



Открой все разнообразие творчества с edding!





Один бренд ...

Знаете ли Вы, что компания **edding** была основана в 1960 году в немецком городе Гамбург двумя школьными друзьями? Наш первый продукт – перманентный маркер edding № 1 – стал первым перманентным маркером в Европе!

Со временем компания росла и расширялась, и сегодня **edding** является лидером в производстве маркеров практически для любой поверхности. Мы разрабатываем уникальные формулы чернил специально для каждой отдельной поверхности и сферы применения, что делает результат маркировки превосходным и долговечным. Вся наша продукция тщательно тестируется в Немецком Центре Тестирования, поэтому на рынок попадают продукты исключительно высочайшего качества.



... бесконечные возможности.

Для бумаги или для ткани, для керамики, камня, металла, холста или дерева, для тонкой точечной росписи или для масштабного раскрашивания, для разных материалов и для разнообразных сфер применения – мы предлагаем более, чем 300 особых продуктов для творчества.

Наша главная задача состоит в том, чтобы, находясь в потоке творческих идей, вы выражали себя, проявляя свою индивидуальность, и при этом были уверены: вместе с **edding**, ваши результаты будут превосходными!

Воплотите свою задумку в жизнь!

Слишком трудно? Слишком сложно? Слишком долго? У нас для вас хорошие новости: вместе с **edding** любую идею можно реализовать с легкостью. От маленькой до масштабной и даже... до сумасбродной!

Если вы любите делать поделки со своими детьми, если вам нравится делать свой собственный дизайн на предметах быта, если вы иногда, от случая к случаю, занимаетесь декорированием, то вы непременно найдете то, что нужно именно вам, среди продукции **edding**. Итак, какой будет ваша следующая идея?

На следующих страницах представлены различные продукты edding, открывающие широкие возможности для вдохновения:

Глянцевые лаковые маркеры edding 06-07

Матовые лаковые маркеры edding 08-09

Ручки-кисти для фарфора edding 10-11

Маркеры и фломастеры для ткани edding 12-13

Серия edding ColourHappy 14-15

Фломастеры и ручки-кисти edding 16-17

Линеры edding 18-19

Ручки и фломастеры edding для
темной бумаги 20-21

Маркеры и фломастеры для
каллиграфии edding 22-23

Меловые маркеры edding 24-25

Перманентные аэрозольные
акриловые краски edding 26-27

Советы и рекомендации 28-29





Глянцевые лаковые маркеры edding

Надежные и непрозрачные штрихи, которые не размазываются по поверхности.

С помощью этих лаковых маркеров вы можете делать блестящие надписи почти на любой поверхности, особенно, на гладкой, такой, как: стекло, металл, пластмасса, бумага и др. Благодаря плотным насыщенным чернилам с лаковым покрытием, они идеально подходят для надписей на наклейках и этикетках и, в целом, для декорирования даже на темных или прозрачных материалах. Там, где другие маркеры могут размазываться и оставлять не аккуратные подтеки, **глянцевые лаковые маркеры edding** позволяют наносить ровные и не размазывающиеся пометки. Чернила быстро сохнут и устойчивы к воздействию света, воды и стиранию, а также практически не имеют запаха, что обеспечивает долговечные результаты и комфорт при использовании. Вне зависимости от выбранной ширины штриха и цвета, надписи всегда сохраняют свою плотность и насыщенность!

Совет:

Просто встряхните маркер как следует (чем дольше трясите маркер, тем более плотным будет цвет), снимите колпачок, поставьте наконечник на листок черновика и накачивайте его движением вверх и вниз до тех пор, пока он не наполнится чернилами.

Теперь можно творить!



встряхнуть и
подкачать

edding 780

глянцевый лаковый
маркер



edding 751

глянцевый лаковый
маркер



edding 755

глянцевый лаковый
маркер с каллиграфическим
наконечником



edding 750

глянцевый лаковый
маркер





Матовые лаковые маркеры edding


Специалист для пористых поверхностей.

Хотите писать, рисовать или раскрашивать на таких пористых поверхностях, как терракота, дерево или холст? С **матовыми лаковыми маркерами edding** это не проблема. Их акриловые чернила идеально подходят для любой работы с поверхностями, покрытыми акриловой краской. Эти чернила подходят даже для сильно впитывающих материалов, таких как: обои, стенная штукатурка или разные виды кожи, причем они устойчивы к воздействию УФ-излучения, воды и истиранию! В зависимости от задачи, выберите более тонкий или более толстый наконечник.



edding 4000
матовый лаковый
маркер

edding 4040
матовый лаковый
маркер



встряхнуть и
подкачать

Совет:

Просто встряхните маркер как следует (чем дольше трясите маркер, тем более плотным будет цвет), снимите колпачок, поставьте наконечник на листок черновика и накачивайте его движением вверх и вниз до тех пор, пока он не наполнится чернилами. Теперь можно творить!





Ручки-кисти для письма и рисования на фарфоре edding

Малые усилия. Большой эффект.

Будь то кружки, декоративные предметы или подставочки для яиц – **ручки-кисти для фарфора edding** идеально подходят для декорирования фарфора яркими цветами. Эти чернила также прекрасно ведут себя на глазурованной керамике и жаростойком стекле. Благодаря гибкому наконечнику кисти и гладкому нанесению чернил, можно легко достичь равномерного распределения цвета. Чернила не будут капать или растекаться. Пока чернила не высохли, их все еще можно удалить, например, с помощью влажной ватной палочки. Чтобы сделать свой шедевр несмываемым, просто поставьте ваше творение в духовку на 25 минут при температуре 160°C и после этого дайте ему остыть в духовке.

edding 4200
ручка-кисть для
фарфора



гибкий
наконечник-кисть



Совет:

Не волнуйтесь, если
руки сначала будут слегка
дрожать: гибкий наконечник
компенсирует это,
позволяя рисовать
ровно.



Маркеры и фломастеры для ткани edding

Останутся яркими при температуре до 60°С.

Думаете, что же делать с вышедшими из моды футболками или диванными подушками? Верните им модный вид самостоятельно! А как на счет того, чтобы оставить личное пожелание на детских ползунках в качестве подарка к рождению ребенка? **Маркеры edding 4500 и фломастеры edding 4600 для ткани** обладают высоким качеством и прекрасной четкостью при использовании на многих предварительно постиранных тканях светлых цветов, таких как: хлопок и лен, а также на некоторых смешанных тканях. После нанесения рисунка на материал его можно сделать перманентным, прогладив один раз утюгом (без пара). После этого ваше произведение станет устойчивым к стирке при температуре до 60°С и сохранит свою яркость.

60°

edding 4500
маркер для ткани

edding 4600
фломастер для ткани



20 ярких цветов






Серия edding Colour Happy

Откройте коробку – в ней все,
что нужно для хорошего
настроения и творчества
на бумаге!

Готовы к новому опыту? Взгляните на **серию edding Colour Happy** – выбирайте один из двух комплектов: **Стандартный комплект Colour Happy** содержит 20 ручек-кистей и новый инструмент для смешивания цветов. Теперь можно легко смешивать цвета, создавая до 190 дополнительных фантастических цветовых оттенков при помощи всего 20 ручек. Если нужно больше цветов, больше наконечников, больше технических возможностей, выбирайте **большой комплект Colour Happy**. 69 идеально дополняющих друг друга ручек и фломастеров, включая новый пастельный маркер edding pastel pen - soft white мягкого белого цвета, а также инновационный инструмент для смешивания цветов – в этом комплекте есть все, чтобы дать вашему творческому потенциалу раскрыться.

Попробуйте новую технику создания цветовых оттенков и убедитесь, как это легко с новым инструментом для смешивания цветов.


Для создания красивых надписей с плавными цветовыми переходами воспользуйтесь новым инструментом для смешивания цветов: вставьте и зафиксируйте одну ручку-кисть в нижней части инструмента, а другую – в верхней.



Затем придвиньте наконечники ручек друг к другу, чтобы они соприкоснулись. Удерживайте их в вертикальном положении в течение 1–2 секунд, чтобы нижняя ручка впитала немного чернил из верхней ручки.



Выньте нижнюю ручку и начинайте рисовать – вскоре у вас получится нечто неповторимое.



Совет:

Хотите рисовать всеми цветами радуги? Для этого переставьте нижнюю ручку в верхнее положение после создания первого цветового перехода, а затем вставьте следующую ручку. Это позволит рисовать непрерывно.



инструмент для смешивания цветов



Фломастеры и ручки-кисти edding

**Раскрашивать и
рисовать еще никогда не
было так просто!**

Фломастеры и ручки-кисти edding лучше всего проявляют себя на бумаге светлых цветов. Чернила на водной основе не просачиваются через бумагу, поэтому страницы ваших книжек-раскрасок или альбомов для эскизов всегда будут оставаться красивыми и аккуратными. **Ручка-кисть edding 1340** с гибким наконечником в виде мягкой кисти идеально подходит для создания надписей с эффектом работы с кистью. **Фломастер edding 1300** с наконечником среднего размера отличается самым широким выбором цветов среди всего ассортимента edding. Если вы ищете идеальный универсальный фломастер для самых различных областей применения – от редактирования текстов до написания заметок, рисования и создания эскизов - **фломастер edding 1200** с тонким наконечником идеально подойдет для этих целей.



edding 1200
фломастер

edding 1300
фломастер



edding

edding 1340
ручка-кисть



Совет:

Благодаря водорастворимым чернилам ручки-кисти edding 1340, на впитывающей бумаге можно создавать фантастические рисунки с эффектом акварели. И главное достоинство этой ручки: чернила на водной основе не проступают через бумагу.



Линеры edding

Наброски в профессиональном стиле!

Капиллярные ручки – это обязательная вещь для всех, кто, например, следует тренду ведения ежедневника (буллет-джорнал). С их помощью можно оформить ежедневник так, чтобы подчеркнуть его индивидуальность и важность. Если необходимы разнообразие цветов и точность отметок, **линер edding 55 c** очень широким выбором тонов – это именно то, что нужно! Если необходимы особенно тонкие штрихи и очертания, **капиллярная ручка для черчения edding 1800 profipen** обеспечит первоклассную точность. Эта ручка с очень тонким наконечником в металлическом обрамлении доступна в 4 различных вариантах ширины штриха.

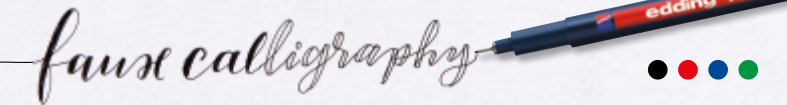


edding 55 линер

Совет:

Поверх водостойких пигментных чернил капиллярной ручки для черчения edding 1800 profipen можно рисовать фломастерами edding, при этом они не будут размазываться.

edding 1800 profipen
капиллярная ручка для черчения







Ручки и фломастеры edding для темной бумаги

Откройте яркую сторону темной бумаги!


Хотите воплотить свои идеи на темных поверхностях? Металлические и светлые тона данных фломастеров edding идеально подходят для письма и декорирования на бумаге или картоне темных цветов. Ультратонкие пигменты в чернилах остаются на поверхности бумаги и «придают блеск» вашей работе. **Фломастер edding 1200 металл** позволяет создавать сверкающие металлические эффекты даже на бумаге с глянцевым покрытием. Наслаждайтесь также рисованием **гелевой ручкой edding 2185**. Она с легкостью скользит по бумаге и доступна в самых различных цветах, от металлического до неонового. Для письма и раскрашивания белым цветом, а также создания красивых пастельных оттенков, мы рекомендуем новый **пастельный маркер edding pastel pen - soft white**.



edding 2185
гелевая ручка



edding 1200
фломастер металл



edding пастельный
маркер

Совет:

Попробуйте пастельный маркер для создания надписей, стилизованных под мел: чем чаще провести линию маркером, тем белее она будет.



Маркеры и фломастеры для каллиграфии edding

Для красивых надписей, которые останутся надолго.

Красивые каллиграфические надписи всегда выглядят стильно, однако для их создания необходим идеальный каллиграфический наконечник и правильная техника! **Фломастер для каллиграфии edding 1255** с идеальным твердым каллиграфическим наконечником предназначен для создания элегантных надписей. Он предлагается с наконечниками в трех различных вариантах ширины штриха: 2, 3,5 и 5 мм. Для современного каллиграфического штриха идеально подойдет **маркер для каллиграфии edding 1455**. Его широкий наконечник отличается высокой гибкостью, поэтому он подходит даже для шероховатых поверхностей. Чернила на водной основе, используемые во всех маркерах, не проступают через бумагу. Этот маркер отличается особенной светостойкостью и даже погодостойкостью сделанных надписей, поэтому он подходит в том числе для предметов, размещенных вне помещений! А вот для создания непрозрачных каллиграфических надписей просто выберите **глянцевый лаковый маркер для каллиграфии edding 753**. Этот лаковый маркер с каллиграфическим наконечником шириной 1–2,5 мм доступен в впечатляющих высококачественных золотистых и серебристых металлических оттенках.

#Воды

edding 1255
фломастер для
каллиграфии



edding 753 глянцевый лаковый
маркер с каллиграфическим
наконечником



Совет:

«Дело мастера боится!» Для того, чтобы надпись имела типичный каллиграфический вид, скошенный наконечник необходимо держать под углом 45° относительно основной линии.

edding 1455
маркер для
каллиграфии



гибкий
каллиграфический
наконечник





Меловые маркеры edding

Останется на окне столько, сколько нужно.

Для нанесения чистого аккуратного мелового рисунка или надписей нет лучшего решения, чем **меловой маркер edding 4095**. Его круглый наконечник создает надписи на основе жидкого мела плотным непрозрачным слоем на таких гладких поверхностях, как классные доски, зеркала и стекло. А не хотите ли вы украсить свои окна к праздникам или удивить своих любимых милой надписью на зеркале в ванной? Творчеству нет предела! Кстати, этот edding подходит не только для домашнего творчества, он также является любимым инструментом в ресторанах или барах для оформления красивых меню.

Совет:

Его можно удалить влажной тканью практически со всех непористых поверхностей.

edding 4095
Kreide · chalk marker

edding 4095
меловой маркер





Перманентные аэрозольные акриловые краски edding

*Приходят на помощь там,
где не справляются ручки и
кисти.*

Забудьте о банках с краской и кистях: наберитесь вдохновения и начинайте распылять! **Перманентная аэрозольная акриловая краска edding премиум класса** позволит быстро и легко обновить и восстановить практически любую поверхность, придав ей красивый и креативный вид. Данная аэрозольная краска выделяется за счет своей невероятной плотности, чрезвычайно быстрого высыхания и долговечности как в помещении, так и на улице. Она также отлично зарекомендовала себя в отношении площади покрытия: в зависимости от оттенка, она может превосходить традиционные аэрозольные краски даже на 100 %. Реализуйте свои задумки брызгами цвета!

edding 5200 перманентные аэрозольные акриловые краски



Лак бесцветный



Грунтовка



Набор насадок для распыления


Творческое начало для творческих результатов!

Э то не окончание брошюры, скорее, это первые шаги на вашем пути к еще большему творчеству в вашей жизни! Мы уверены, вы полны идей о том, что вы бы хотели попробовать дальше. Если вам нужно еще больше идей для вдохновения или требуются наши советы, мы всегда рядом!

Идеи для вдохновения и инструкции

Откройте для себя сотни творческих идей и видеороликов на нашем веб-сайте edding.com/ideas



Шаг за шагом к индивидуальной 



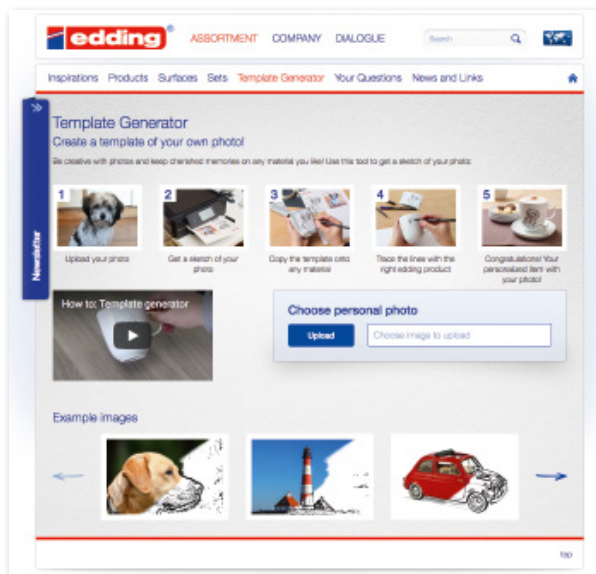
Шаблоны для скачивания

Вы можете скачать и распечатать множество вспомогательных творческих материалов, таких как: шаблоны, алфавиты и тематические образцы, здесь: edding.com/templates



Генератор шаблонов

С помощью нашего нового генератора шаблонов можно превратить фотографию в черно-белый эскиз, который затем можно раскрасить или перенести практически на любой материал, следуя некоторым простым рекомендациям!
edding.com/template-generator



Новостная рассылка и Facebook

Не пропустите новые советы и идеи, которые мы готовим для вас! Чтобы быть в курсе наших последних творческих идей и новостей о продукции, следите за нами в сети Facebook и подпишитесь на нашу новостную рассылку!

edding.com/newsletter
facebook.com/eddingInternational





 edding®

Удивляются
и удивляют.
Вместе с edding.



www.edding.com

edding International GmbH
Bookkoppel 7 · D-22926 Ahrensburg
Email: info@edding.com



962635000 / RUS / 2018